



ТЕРРИТОРИАЛЬНЫЙ ОРГАН
ФЕДЕРАЛЬНОЙ СЛУЖБЫ
ГОСУДАРСТВЕННОЙ СТАТИСТИКИ
ПО РЕСПУБЛИКЕ МОРДОВИЯ

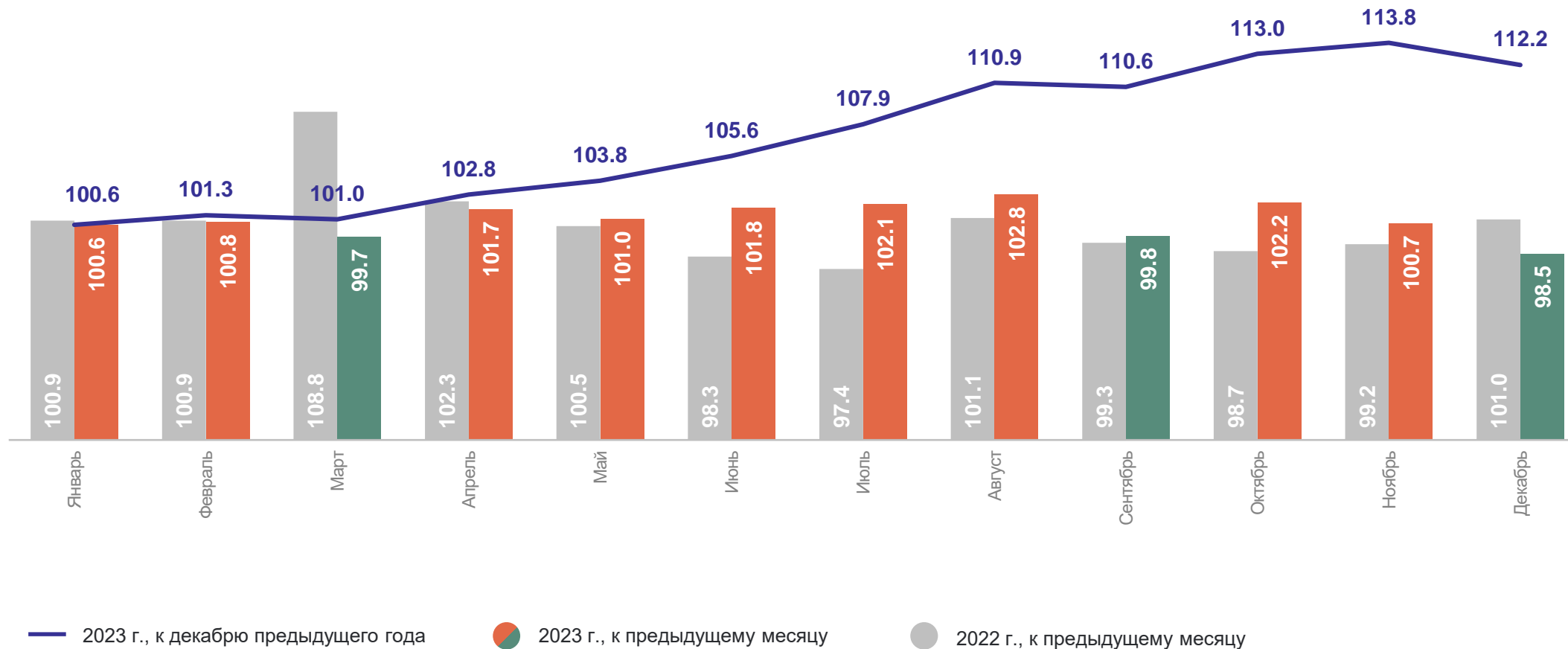
ИНДЕКСЫ ЦЕН ПРОИЗВОДИТЕЛЕЙ ПРОМЫШЛЕННЫХ ТОВАРОВ

за декабрь 2023 года

ИНДЕКСЫ ЦЕН ПРОИЗВОДИТЕЛЕЙ ПРОМЫШЛЕННЫХ ТОВАРОВ

в процентах

МОРДОВИЯСТАТ



ИНДЕКСЫ ЦЕН ПРОИЗВОДИТЕЛЕЙ ПРОМЫШЛЕННЫХ ТОВАРОВ

на внутренний рынок, в процентах

МОРДОВИЯСТАТ

	Декабрь 2023 г.			
	к предыдущему месяцу	к декабрю предыдущего года	к соответствующему месяцу предыдущего года	за период с начала года к соответствующему периоду предыдущего года
Российская Федерация	96.9	119.2	119.2	104.0
Приволжский федеральный округ	95.9	119.1	119.1	102.4
Республика Мордовия	98.5	112.2	112.2	105.2

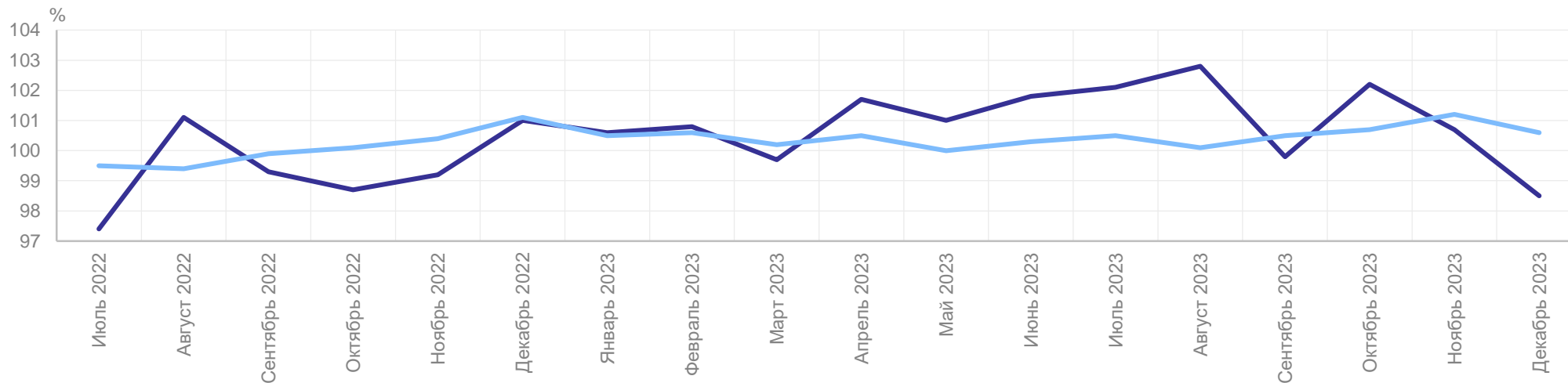
ИНДЕКСЫ ЦЕН ПРОИЗВОДИТЕЛЕЙ И ПОТРЕБИТЕЛЬСКИХ ЦЕН

в процентах

МОРДОВИЯСТАТ

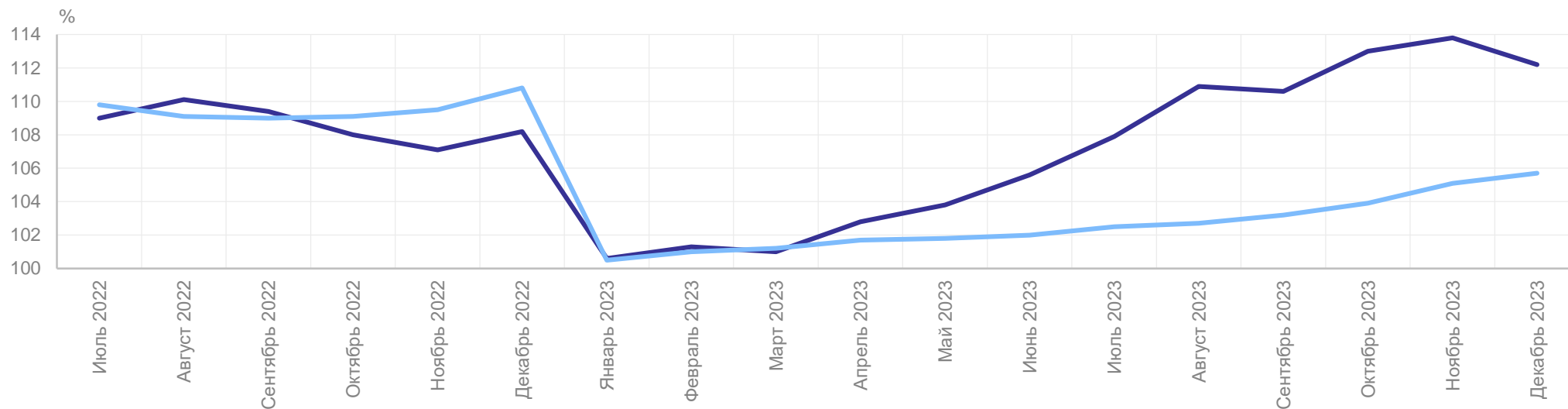
к предыдущему
месяцу

- Индекс цен производителей
- Индекс потребительских цен



к декабрю
предыдущего года

- Индекс цен производителей
- Индекс потребительских цен



ИНДЕКСЫ ЦЕН ПРОИЗВОДИТЕЛЕЙ И ПОТРЕБИТЕЛЬСКИХ ЦЕН

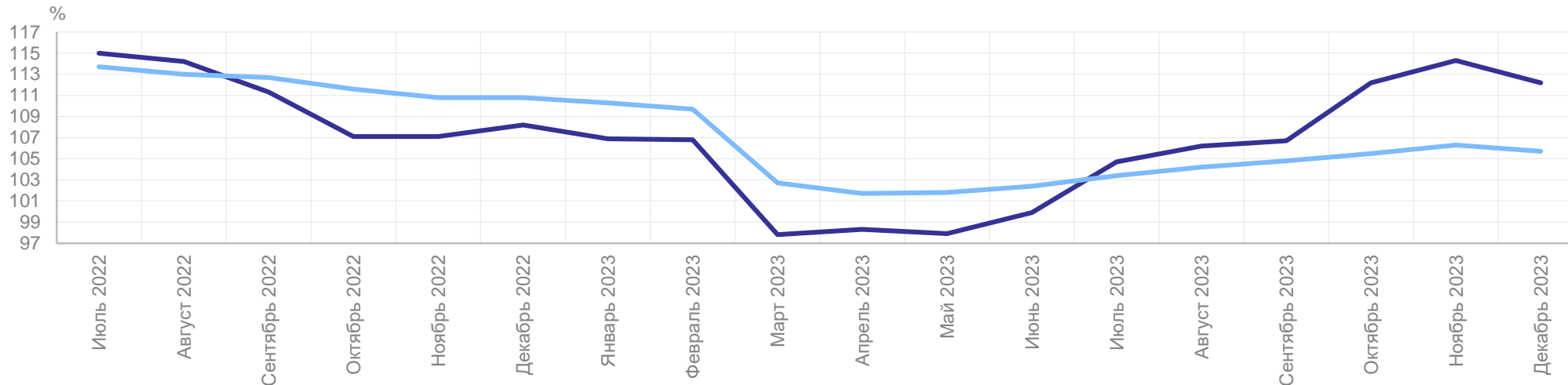
в процентах

МОРДОВИЯСТАТ

к соответствующему
месяцу предыдущего
года

— Индекс цен
производителей

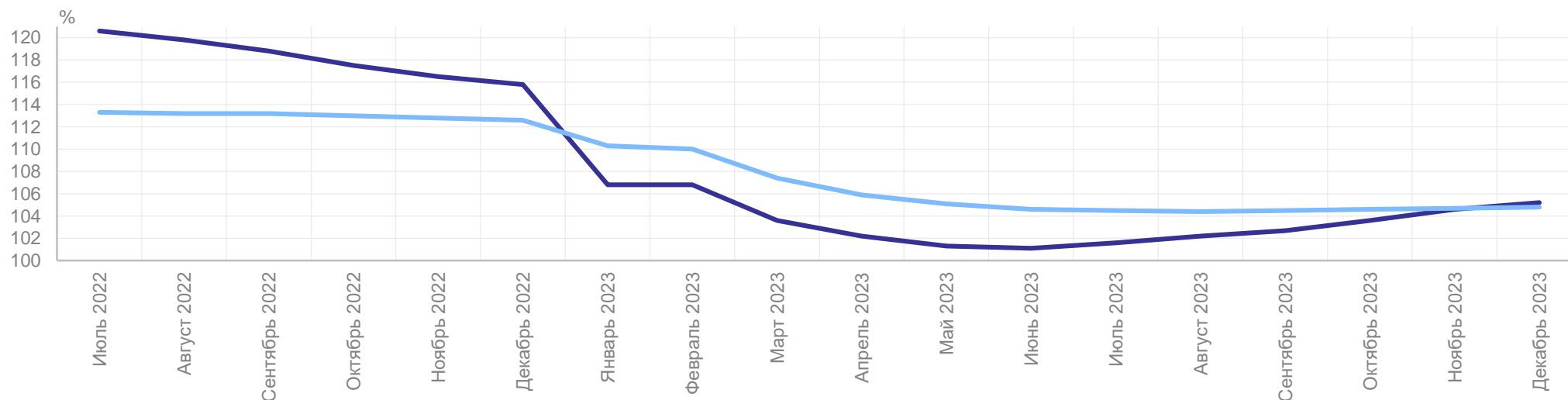
— Индекс
потребительских
цен



за период с начала
года к
соответствующему
периоду предыдущего
года

— Индекс цен
производителей

— Индекс
потребительских
цен

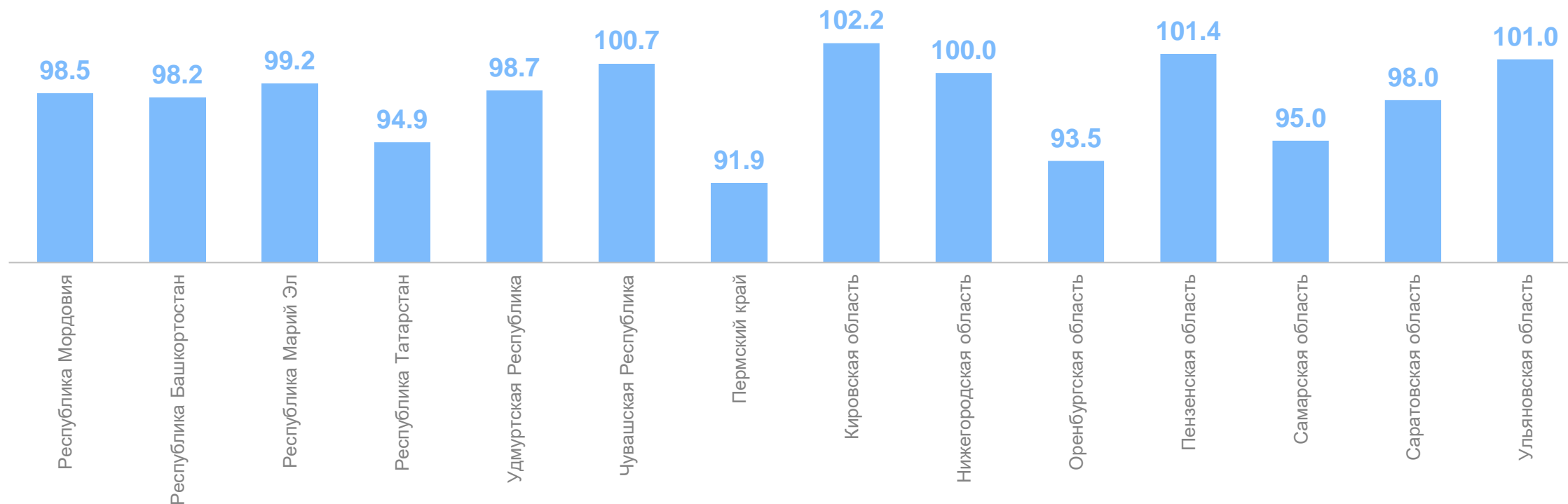


ИНДЕКСЫ ЦЕН ПРОИЗВОДИТЕЛЕЙ ПРОМЫШЛЕННЫХ ТОВАРОВ ПО РЕГИОНАМ ПФО

МОРДОВИЯСТАТ

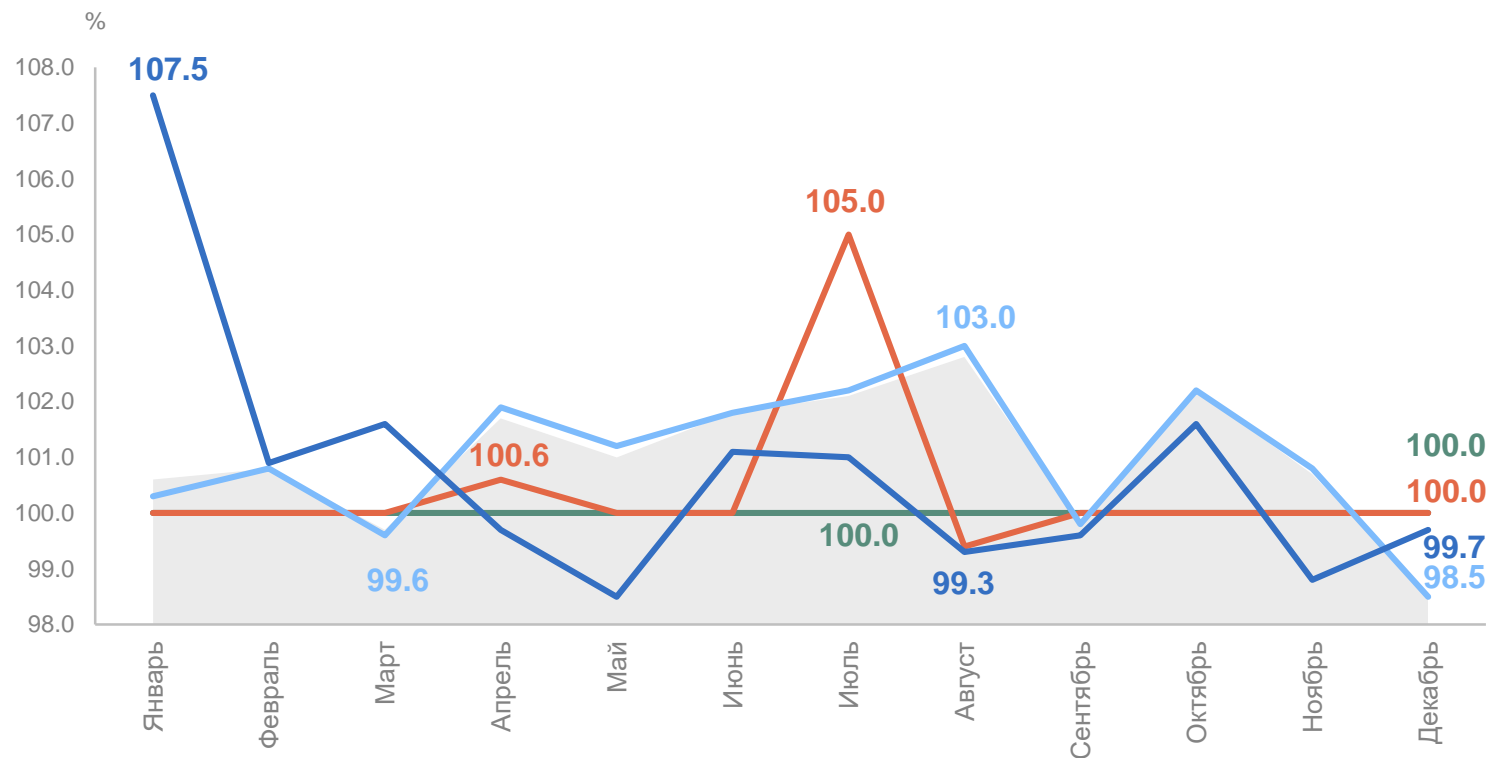
в процентах

Среди регионов Приволжского федерального округа **максимальный** индекс цен производителей промышленных товаров в декабре 2023 года к предыдущему месяцу сложился в **Кировской области** – 102,2 процента; **минимальный** – в **Пермском крае** – 91,9 процента.



ИНДЕКСЫ ЦЕН ПРОИЗВОДИТЕЛЕЙ ПРОМЫШЛЕННЫХ ТОВАРОВ

по отдельным видам экономической деятельности, к предыдущему месяцу, в процентах



- Индекс цен производителей
- Добыча полезных ископаемых
- Обработывающие производства
- Обеспечение электрической энергией, газом и паром; кондиционирование воздуха
- Водоснабжение; водоотведение, организация сбора и утилизация отходов; деятельность по ликвидации загрязнений

Индекс цен производителей промышленных товаров

98.5

Добыча полезных ископаемых **100.0**

Обработывающие производства **98.5**

Обеспечение электрической энергией, газом и паром; кондиционирование воздуха **99.7**

Водоснабжение; водоотведение, организация сбора и утилизация отходов; деятельность по ликвидации загрязнений **100.0**

ИНДЕКСЫ ЦЕН ПРОИЗВОДИТЕЛЕЙ ПРОМЫШЛЕННЫХ ТОВАРОВ

по добыче полезных ископаемых, к декабрю предыдущего года

МОРДОВИЯСТАТ

2022

Добыча камня, песка и глины

120.5%

Добыча декоративного и
строительного камня, известняка,
гипса, мела и сланцев

101.0%

Разработка гравийных и песчаных
карьеров, добыча глины и каолина

132.4%

2023

Добыча камня, песка и глины

105.1%

Добыча декоративного и
строительного камня, известняка,
гипса, мела и сланцев

100.0%

Разработка гравийных и песчаных
карьеров, добыча глины и каолина

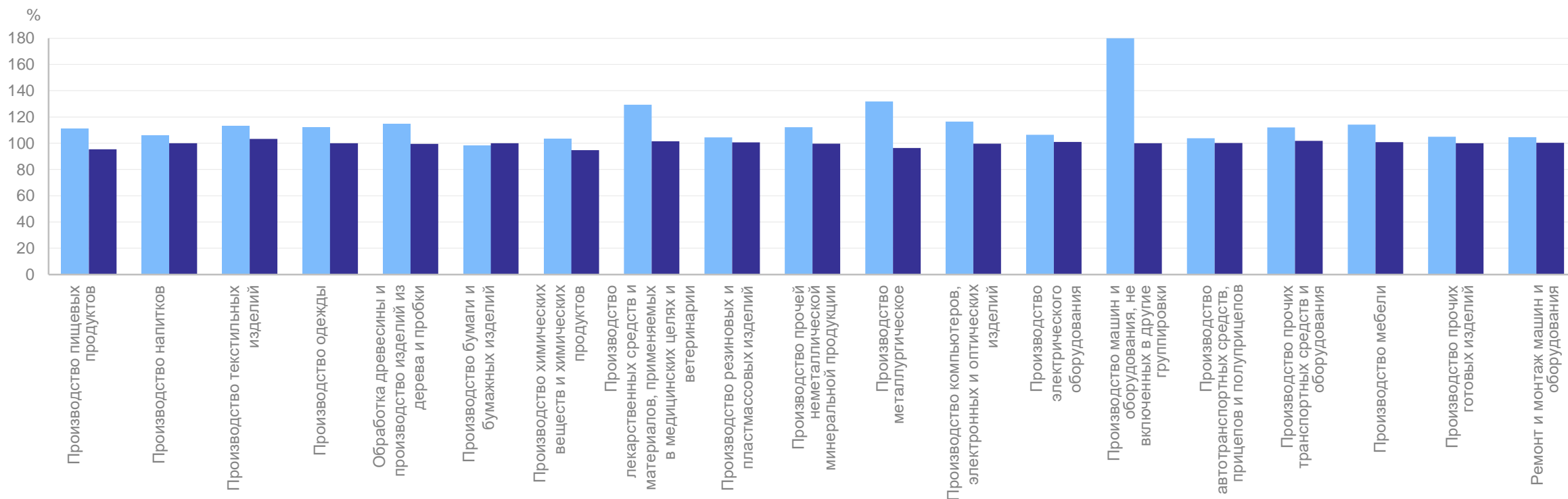
105.1%

ИНДЕКСЫ ЦЕН ПРОИЗВОДИТЕЛЕЙ В ОБРАБАТЫВАЮЩИХ ПРОИЗВОДСТВАХ

МОРДОВИЯСТАТ

в процентах

В декабре 2023 года в обрабатывающих производствах наибольшее увеличение цен по сравнению с предыдущим месяцем наблюдалось в производстве текстильных изделий – на 3,4 процента; снижение – в производстве химических веществ и химических продуктов – на 5,3 процента.



● Декабрь 2023 г. к декабрю 2022 г.

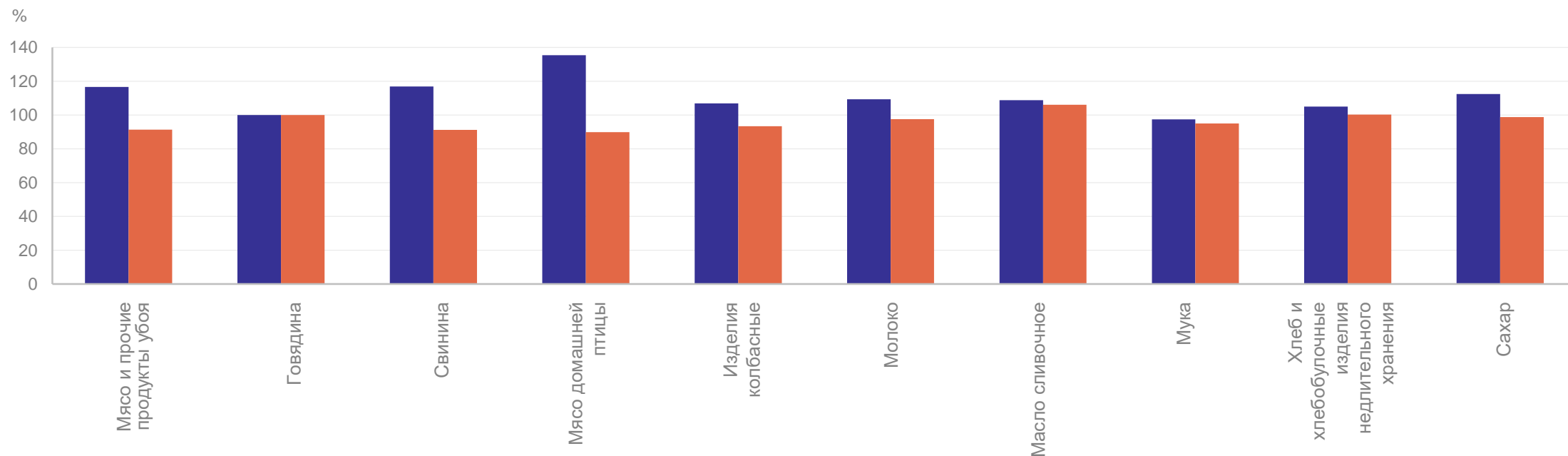
● Декабрь 2023 г. к ноябрю 2023 г.

ИНДЕКСЫ ЦЕН ПРОИЗВОДИТЕЛЕЙ ПО ОТДЕЛЬНЫМ ВИДАМ ПИЩЕВЫХ ПРОДУКТОВ

МОРДОВИЯСТАТ

в процентах

В декабре 2023 года в производстве пищевых продуктов наибольшее увеличение цен по сравнению с ноябрем 2023 года наблюдалось в производстве масла сливочного – на 6,0 процента; снижение – в производстве мяса домашней птицы – на 10,1 процента.



● Декабрь 2023 г. к декабрю 2022 г.

● Декабрь 2023 г. к ноябрю 2023 г.

ИНДЕКСЫ ЦЕН ПРОИЗВОДИТЕЛЕЙ ПРОМЫШЛЕННЫХ ТОВАРОВ

МОРДОВИЯСТАТ

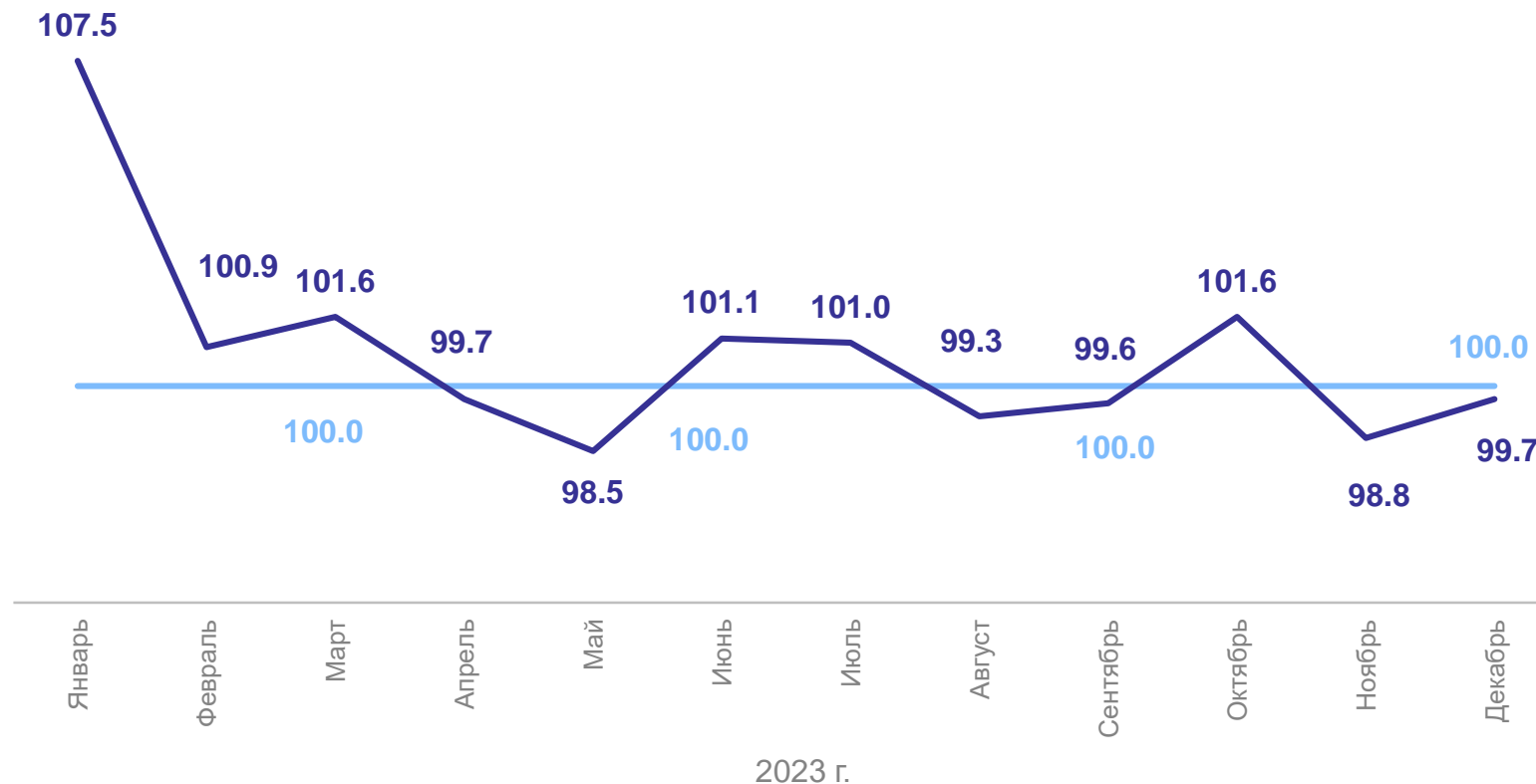
по отдельным видам экономической деятельности, в процентах

Водоснабжение;
водоотведение, организация
сбора и утилизация отходов,
деятельность по
ликвидации загрязнений
к предыдущему месяцу

100.0

Обеспечение
электрической энергией,
газом и паром;
кондиционирование
воздуха
к предыдущему месяцу

99.7



— Водоснабжение; водоотведение, организация сбора и утилизация отходов, деятельность по ликвидации загрязнений

— Обеспечение электрической энергией, газом и паром; кондиционирование воздуха